

Part – I, Part – II ছাত্রছাত্রীদের জন্য পরীক্ষা সংক্রান্ত গাইডলাইন

Part-1, Part-2 পরীক্ষার্থীদের প্রথম কাজ :

- কলেজ ওয়েবসাইট (www.bankimsardarcollege.org) এর General Notice থেকে check list দেখে জেনে নাও তোমার কোন কোন পেপারে সাপ্লি আছে।
- এছাড়াও তোমার পরীক্ষার রুটিনটা কলেজ ওয়েবসাইট (www.bankimsardarcollege.org) থেকে দেখে নাও। তোমার প্রতিটি পরীক্ষার তারিখ ও সময় জেনে নাও।
- পরীক্ষার উত্তর লেখার জন্য নির্দিষ্ট ফরম্যাটে করা উত্তরপত্রের PDF টা কলেজ ওয়েবসাইট থেকে ডাউনলোড করে নাও ও প্রয়োজন মতো প্রিন্ট আউট বের করে রাখো। সেই নির্দিষ্ট উত্তরপত্রেই তোমাকে উত্তর লিখতে হবে।
- **প্রত্যেক পরীক্ষার্থী তোমরা তোমাদের সাবজেক্ট কোড জেনে নেবে।**
- **পরীক্ষার দিন প্রশ্নপত্র কোথায় পাবে ?**
 - i) পরীক্ষা শুরুর ৩০ মিনিট আগে প্রশ্ন পোর্টালে ঢুকে CU রেজিস্ট্রেশন নাম্বার ও তোমার Year সিলেক্ট করে **Student Login** করতে হবে। **সাবজেক্ট কোড** অনুযায়ী তুমি তোমার প্রশ্ন ডাউনলোড করতে পারবে।
 - ii) এছাড়াও কলেজ ওয়েবসাইট থেকেও **সাবজেক্ট কোড** অনুযায়ী প্রশ্নপত্র ডাউনলোড করা যাবে।
- **প্রশ্ন পাওয়ার পর কী করণীয় ?**
 - উত্তরপত্রের front page ও last page তোমার ছবি সহ (attendance sheet) সঠিকভাবে ফিল আপ করতে হবে। অন্যথায় উত্তরপত্র বাতিল করা হবে।
 - উত্তরপত্রের সাথে শেষের ২ টি পৃষ্ঠা হিসাবে
 - **CU রেজিস্ট্রেশন সার্টিফিকেটের self attested Xerox ও**
 - **একটি ID Proof (Adhaar Card, Voter card ইত্যাদির কোন একটি) এর self attested Xerox** দিতে হবে। এবং সবটা নিয়ে একটাই PDF হবে।
 - নির্দেশ অনুযায়ী পরিচ্ছন্ন ও স্পষ্ট হাতের লেখায় উত্তর লিখবে। উত্তরপত্রের front side এ উত্তর লিখবে। পাতার ব্যাক সাইডে উত্তর লিখবে না। এর ফলে পিডিএফ স্পষ্ট আসবে।
 - প্রতি পাতার উপরে Reg. No. , Roll No. Page No এবং প্রশ্নপত্র অনুযায়ী Group – A/B অবশ্যই লিখবে।
 - মনে রেখো - প্রতিটি Group এর জন্য আলাদা আলাদা Answer Sheet ব্যবহার করতেই হবে।
 - সমস্ত উত্তর লেখা হয়ে গেলে পেজ নম্বর অনুযায়ী সাজিয়ে নাও ও PDF করে নাও। তাই **front page, Group – A, Group – B, Last attendance sheet একসঙ্গে করে 4 Mb এর মধ্যে PDF টি হতে হবে।** সেই PDF মোবাইলের কোন ফাইলে সেভ হল দেখে নাও। (PDF ফাইল করার পদ্ধতি youtube এ দেখে নাও।
লিঙ্ক - <https://youtu.be/NOIsvaOHJiE>)।

- খাতা কিভাবে জমা করা যাবে ?

১. পিডিএফ করা উত্তরপত্রটি পোর্টালের মাধ্যমে জমা করা যাবে। প্রয়োজনে সংশ্লিষ্ট বিভাগের হেল্পডেস্ক নাম্বারে ফোন করে নিতে হবে।

২. পিডিএফ করা উত্তরপত্রটি সাবজেক্ট অনুযায়ী সেই সেই ডিপার্টমেন্টের ইমেলে পাঠিয়ে খাতা জমা করা যাবে। প্রয়োজনে সংশ্লিষ্ট বিভাগের হেল্পডেস্ক নাম্বারে ফোন করে নিতে হবে।

- পোর্টালে উত্তরপত্রের পিডিএফ আপলোড করব কিভাবে ?

- তোমাদের সুবিধার্থে নীচের Youtube link - এ ক্লিক করে খাতা পোর্টালে আপলোড করার সম্পূর্ণ ভিডিও টা দেখে নাও

- <https://youtu.be/mR39CoN1y5Q>

➤ ১. পরীক্ষার শেষে কলেজ ওয়েবসাইটে থাকা পোর্টাল লিঙ্কে ক্লিক করে নির্দিষ্ট তথ্য দিয়ে প্রবেশ করো।

১.

7:19 BANKIM SARDAR COLLEGE -...
https://onlinecollegeexam.in/BSC-INTE...
BANKIM SARDAR COLLEGE - INTERNAL EXAMINATION PORTAL
Student Login
University Registration No.:
Enter Registration No
(Ex: xxx-xxxx-xxxx-xx)
Year/Sem:
2nd Semester
Please Answer: 6 + 3 =
Submit

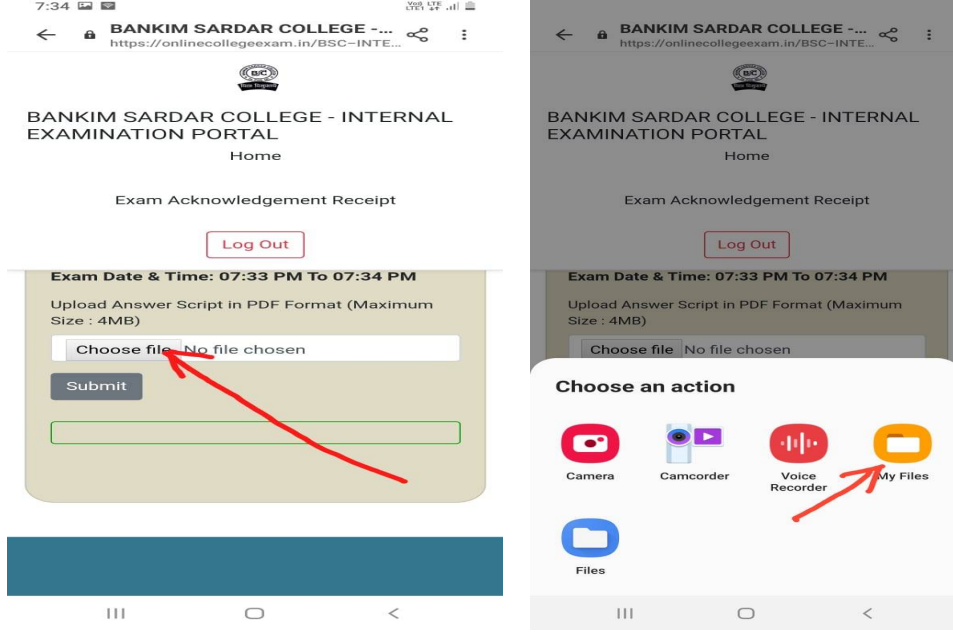
➤ ২. এরপর যে পেপার পরীক্ষা দিচ্ছ, সেই পেপারের পাশে থাকা "Upload Answer" এ ক্লিক করো।

২.

7:26 BANKIM SARDAR COLLEGE -...
https://onlinecollegeexam.in/BSC-INTE...
BANKIM SARDAR COLLEGE - INTERNAL EXAMINATION PORTAL
Home
Exam Acknowledgement Receipt
Log Out
cc9 07:26 AM - 12:40 AM Download Question
cc9 07:26 PM - 07:27 PM Download Question Upload Answer
© 2020. All Right Reserved. Powered by: Right Brains Technology

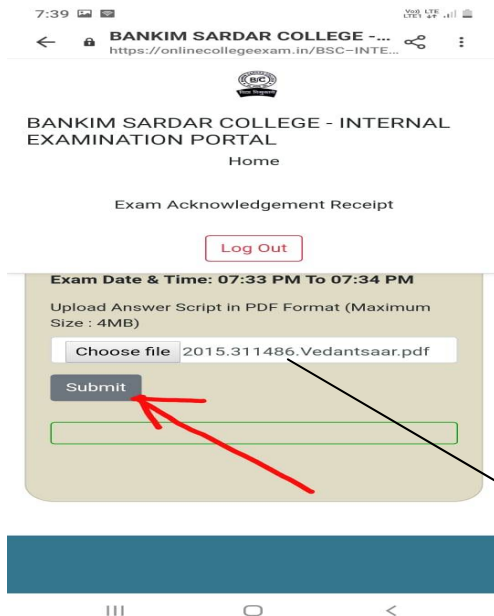
- ৩. এরপর Choose file এ ক্লিক করে তোমার মোবাইলের যে ফাইলে PDF Answer script টা সেভ আছে, সেই ফোল্ডারে গিয়ে পিডিএফ আনসার স্ক্রিপ্টটা সিলেক্ট করে নাও।

৩.



- ৪. PDF Answer script টি ফাইনালি সিলেক্ট হল কি না দেখে নাও ও সবশেষে Submit বাটনে ক্লিক করো। মনে রাখবে - Answer sheet কেবলমাত্র একবারই সাবমিট করার সুযোগ পাবে। ভুল করলে দ্বিতীয়বার আর সুযোগ নেই।

৪.

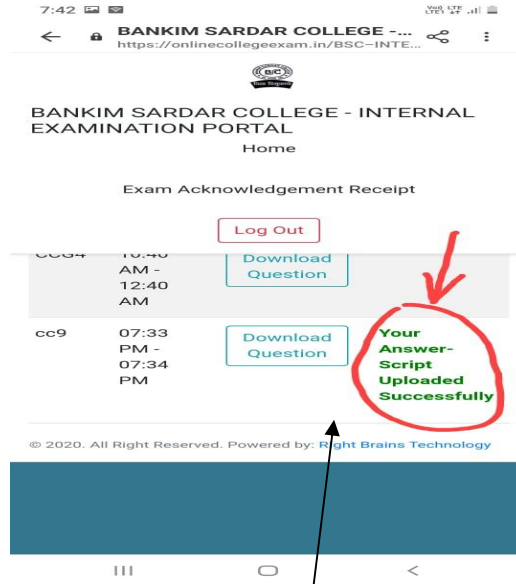


উত্তরপত্রের PDF ফাইলটা সিলেক্ট হয়েছে ও ফাইলের নাম দেখা যাচ্ছে - দেখার পর সাবমিট এ ক্লিক করবে।

- ৫. এরপর কিছু সময় ধরে PDF Answer script আপলোড হতে থাকবে। এটি সময়সাপেক্ষ বিষয়। ধৈর্য ধরে কাজটি করো। যতক্ষণ **"Your Answer Script Uploaded Successfully"** দেখাচ্ছে ততক্ষণ আপলোডের চাকাটি ঘুরতে থাকবে। **ততক্ষণ তুমি মোবাইলের ব্যাক বাটনে চাপ দেবে না বা রিফ্রেশ করবে না বা নেট অফ করবে না।**

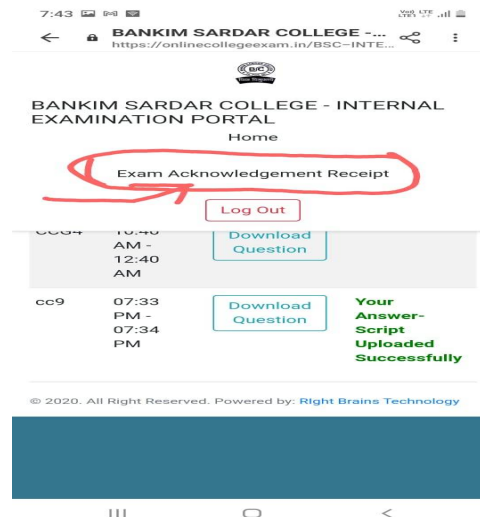
আপলোড ১০০% হওয়ার পর তুমি নীচের ছবির মতো **"Your Answer Script Uploaded Successfully"** লেখা দেখতে পাবে।

৫.



সবুজ কালিতে এই লেখা না হওয়া পর্যন্ত মোবাইল বা কম্পিউটারের ব্যাক বাটনে চাপ দেবে না বা রিফ্রেশ করবে না

- ৬. এরপর তুমি যে খাতা জমা করেছো তার প্রমাণ হিসাবে Exam Acknowledgement Receipt এ ক্লিক করে যেই পেপারের পরীক্ষা দিয়েছো সেই পেপারের Acknowledgement Receipt প্রিন্ট করে বা স্ক্রিনশট তুলে নাও।



➤ শেষে Log Out করে পোর্টাল থেকে বেরিয়ে যাও।

➤ মনে রেখো -

১. নিজের সাবজেক্ট কোড ও এক্সাম ডেট মনে রাখো।

২. নির্দিষ্ট সময়ের মধ্যে পরীক্ষা দাও, খাতা আপলোড কর বা বিভাগের নির্দিষ্ট ইমেইল এ মেল করো।

প্রতিটি বিভাগের ইমেইল আইডি ও ফোন নম্বর

(যদি মেইল করে পিডিএফ করা উত্তরপত্র পাঠাতে চাও, তাহলে সাবজেক্ট অনুযায়ী সেই ডিপার্টমেন্টের মেইলে তুমি উত্তরপত্রের PDF কপি অ্যাটাচমেন্ট করে পাঠাবে। PDF করার সময় উত্তরপত্রের শেষের পাতা হিসাবে তোমার রেজিস্ট্রেশন সার্টিফিকেট ও আধার কার্ডটাও ওই PDF file এর শেষ পাতা হিসাবে রাখবে। আর সেই সাথে মেইলের Subject অংশে নিজের Name, CU Registration No., Subject Name, Paper, Mobile Number অবশ্যই দেবে।) উত্তরপত্রের ছবি (jpeg image) তুলে পাঠালে সেই উত্তরপত্র বাতিল করা হবে।

Sl. No.	Department	Course	Name	Contact No.	e-mail ID
1	Bengali	Hons	Anirban Basu	9830193975	bengali.honours@bankimsardarcollege.org
		Gen	Bebapriya Biswas	8777756594	bengali.general@bankimsardarcollege.org
2	Economics	Gen	Nilendu Chatterjee	9836075820	economics.general@bankimsardarcollege.org
3	Education	Hons	Tanusri Dey	9564143180	education.honours@bankimsardarcollege.org
		Gen	Tanusri Dey	9564143180	education.general@bankimsardarcollege.org
4	English	Hons	Debanjan Banerjee	9874526857	english.honours@bankimsardarcollege.org
		Gen	Debanjan Banerjee	9874526857	english.general@bankimsardarcollege.org
5	Geography	Gen	Bappaditya Koley	7980880546	geography.general@bankimsardarcollege.org
6	History	Hons	Ayan Sarkar	9733808123	history.honours@bankimsardarcollege.org
		Gen	Ayan Sarkar	9733808123	history.general@bankimsardarcollege.org
7	Philosophy	Gen	Arumita Dey	9830686671	philosophy.general@bankimsardarcollege.org
8	Physical Education	Gen	Prasenjit Samanta	8820599623	phyedu.general@bankimsardarcollege.org
9	Political Science	Hons	Swapna Paul	9163737498	polscience.honours@bankimsardarcollege.org
		Gen	Subir Karmakar	9830292727	polscience.general@bankimsardarcollege.org
10	Sanskrit	Hons	Malay Debnath	8436684920	sanskrit.honours@bankimsardarcollege.org
		Gen	Jhulan Krishna Mandal	9732149929	sanskrit.general@bankimsardarcollege.org
11	Botany	Hons	Sashi Sankar	9433679921	botany.honours@bankimsardarcollege.org
		Gen	Sashi Sankar	9433679921	botany.general@bankimsardarcollege.org
12	Chemistry	Hons	Krshna Basu	9903142408	chemistry.honours@bankimsardarcollege.org

		Gen	Krshna Basu	9903142408	chemistry.general@bankimsardarcollege.org
13	Mathematics	Gen	Rina Chatterjee	9477458553	mathematics.general@bankimsardarcollege.org
14	Physics	Hons	Abhijit Sidhanta	9830202486	physics.honours@bankimsardarcollege.org
		Gen	Abhijit Sidhanta	9830202486	physics.general@bankimsardarcollege.org
15	Zoology	Hons	Aniruddha Maity	8420880273	zoology.honours@bankimsardarcollege.org
		Gen	Aniruddha Maity	8420880273	zoology.general@bankimsardarcollege.org
16	B.Com.	Hons & Gen	Nibedita Mallick	9433200860	commerce@bankimsardarcollege.org